



boletim salariômetro

Março / 2026



salariômetro

Boletim Salariômetro – Março/2026

Mercado de trabalho e negociações coletivas

fipe

Fundação Instituto de
Pesquisas Econômicas

O Boletim Salariômetro informa o reajuste e o piso salarial do mês anterior (fevereiro) e uma estimativa preliminar do reajuste do mês atual (março). Compara os reajustes entre setores e entre regiões e apresenta a projeção do INPC para os próximos meses.

É uma pequena amostra do que fazemos no Salariômetro. Para acompanhar a negociação coletiva com informações mais completas e detalhadas, faça uma assinatura da Negociação Coletiva Completa.

E para mais detalhes ainda, chegando ao nível do CNPJ, assine a Negociação Coletiva Premium.

O Salariômetro tem também uma Pesquisa Salarial de todas as ocupações da CBO, atualizada mensalmente, com cobertura nacional, desagregável por município. A Pesquisa informa o salário mensal e o salário hora.

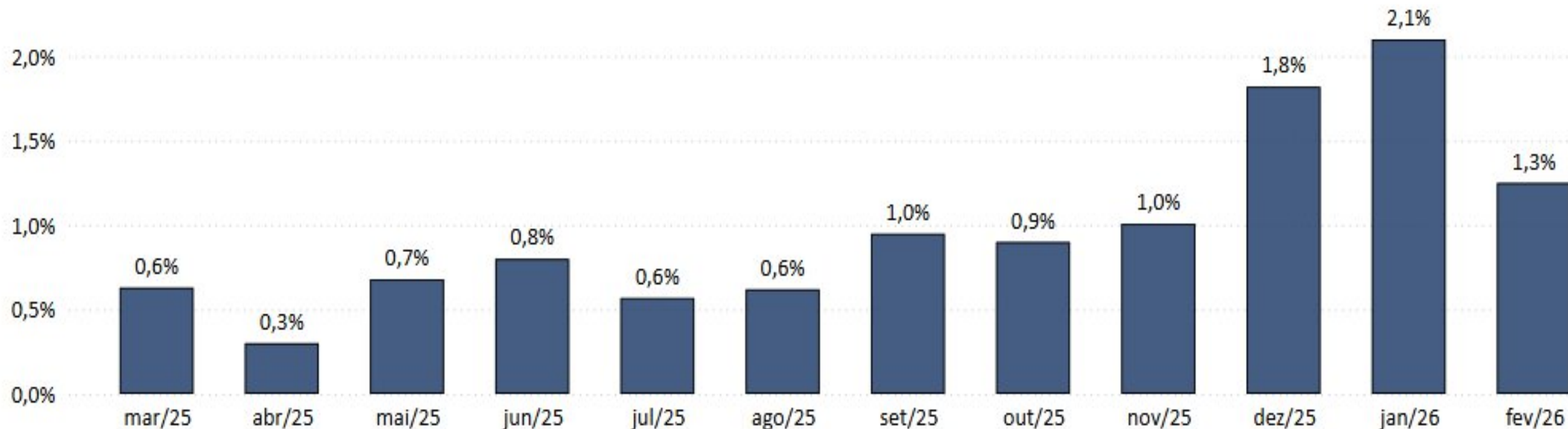
Reajustes e Pisos Negociados

	Mês	Ano	12 meses	Prévia*
Período	FEV/2026	JAN/26 a FEV/26	MAR/25 a FEV/26	MAR/2026
Reajuste Mediano	5,6%	6,0%	6,0%	6,0%
Reajuste Médio	5,9%	5,9%	5,9%	5,9%
Nº Instrumentos com Reajuste	176	1.470	20.544	171
Proporção Acima do INPC	89,2%	90,7%	76,7%	95,9%
Proporção Igual ao INPC	5,1%	5,6%	14,5%	1,8%
Proporção Abaixo do INPC	5,7%	3,6%	8,8%	2,3%
Piso Mediano	R\$ 1.713	R\$ 1.719	R\$ 1.804	R\$ 1.709
Piso Médio	R\$ 1.814	R\$ 1.848	R\$ 1.925	R\$ 1.839

* Até o fechamento deste Boletim, apenas 171 instrumentos com reajuste informado foram disponibilizados e tabulados. Os resultados preliminares estão sujeitos a flutuações amostrais e podem se alterar com a chegada de mais instrumentos.

Fonte: Mediador/Ministério do Trabalho e Emprego. Elaboração: Salariômetro/Fipe

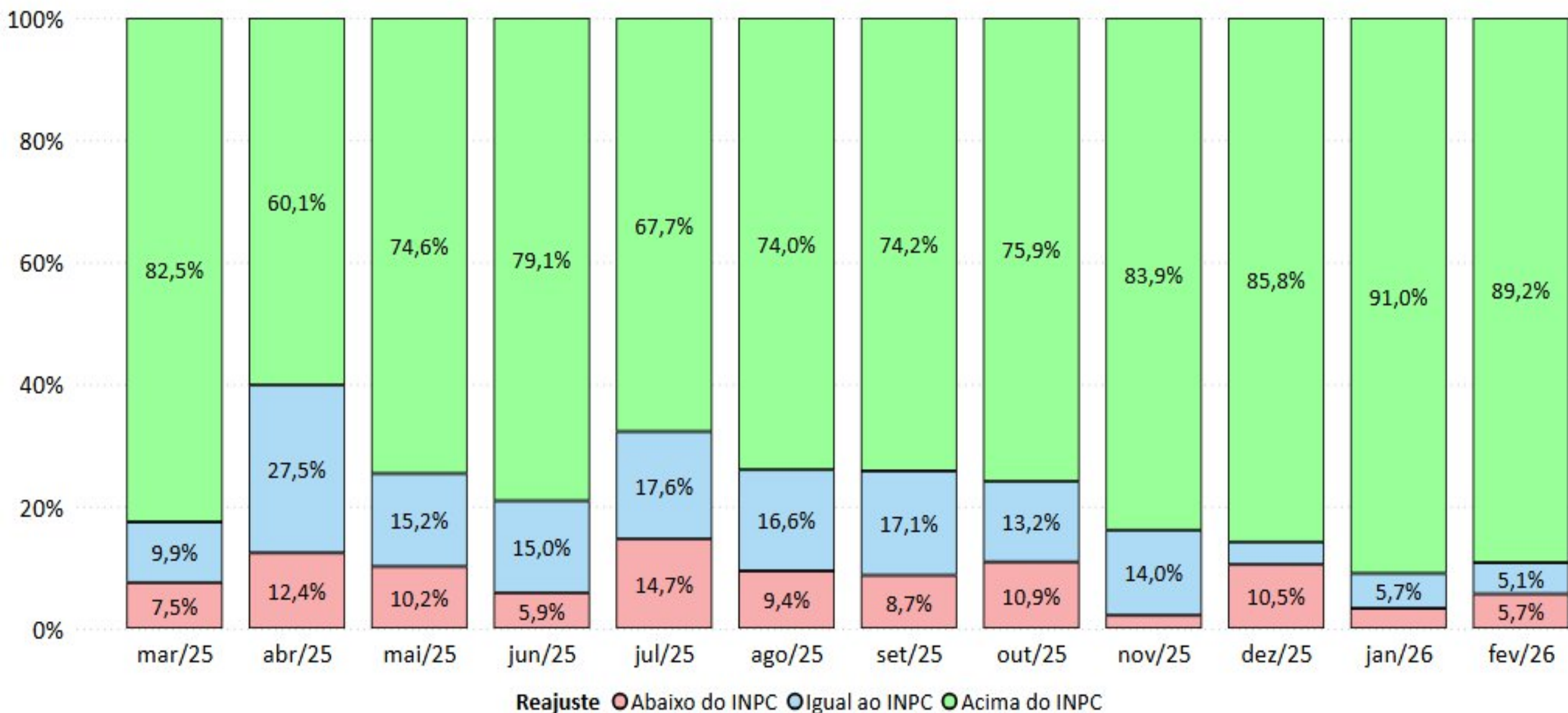
Reajuste Real Mediano nos Últimos 12 Meses



	mar/25	abr/25	mai/25	jun/25	jul/25	ago/25	set/25	out/25	nov/25	dez/25	jan/26	fev/26
Reajuste Real Mediano	0,6%	0,3%	0,7%	0,8%	0,6%	0,6%	1,0%	0,9%	1,0%	1,8%	2,1%	1,3%
Reajuste Nominal Mediano	5,5%	5,5%	6,0%	6,0%	5,8%	5,8%	6,0%	6,0%	5,5%	6,0%	6,0%	5,6%
INPC Acumulado	4,9%	5,2%	5,3%	5,2%	5,2%	5,1%	5,1%	5,1%	4,5%	4,2%	3,9%	4,3%

Fonte: Mediador/Ministério do Trabalho e Emprego. Elaboração: Salariômetro/Fipe

Distribuição do Reajuste em Relação ao INPC nos Últimos 12 Meses



Reajuste Nominal Mediano - janeiro/26 a fevereiro/26

Segmentação por Região

Região	Nº Casos	Reajuste
Sudeste	491	6,8%
Centro-Oeste	127	6,0%
Nordeste	390	6,0%
Interestadual	16	5,8%
Norte	166	5,3%
Sul	280	5,0%
Total	1.470	6,0%

Reajuste

Mediano **Médio**

 Nominal < Nominal
 Real Real

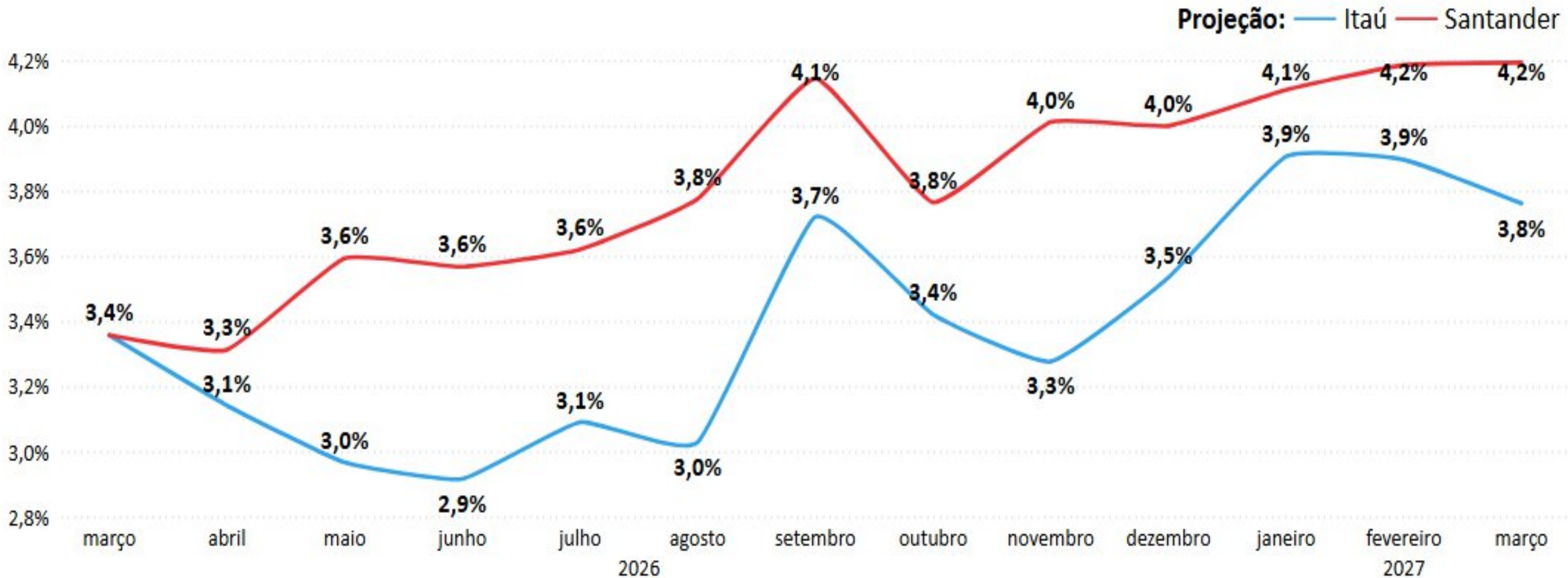


Segmentação por Setor - CNAE

Setor - CNAE	Nº Casos	Reajuste
Construção civil	48	6,4%
Agricultura	47	6,1%
Indústria extrativa *	13	6,0%
Serviços	843	6,0%
Indústria da transformação	386	5,0%
Comércio	133	5,0%
Total	1.470	6,0%

*Estimativa pouco confiável devido ao pequeno número de observações

Projeção do INPC para as Próximas Datas Base



Data das Projeções:

Itaú: 26 de fevereiro

Santander: 20 de março

Fonte: Projeções do Banco Santander e Itaú. Elaboração: Salariômetro/Fipe

Algumas observações metodológicas do SALARIÔMETRO:

- O acompanhamento das negociações coletivas é realizado por meio de todos acordos e convenções depositados na página Mediador do Ministério do Trabalho e Emprego (MTE)
- A Fipe coleta os dados e informações disponíveis no Mediador (MTE), tabulando e organizando os valores observados para 40 resultados da negociação coletiva, desagregados em acordos e convenções e também por atividade econômica e setores econômicos.
- Os valores médios e as medianas dos resultados coletados não são ponderadas pela quantidade de trabalhadores cobertos, uma vez que essa informação não é disponibilizada no texto dos acordos e das convenções depositadas no Mediador (MTE).
- Os valores dos resultados das negociações divulgados no Boletim Salariômetro podem sofrer revisões em edições futuras devido a incorporação de acordos e convenções que ainda não haviam sido depositados no Mediador (MTE).